มาตรฐานลักษณะทางเข้า-ออกทางหลวงชนิดเปิดทางเท้าแบบไม่ลดระดับ

(2 ช่องจราจรขึ้นไป)

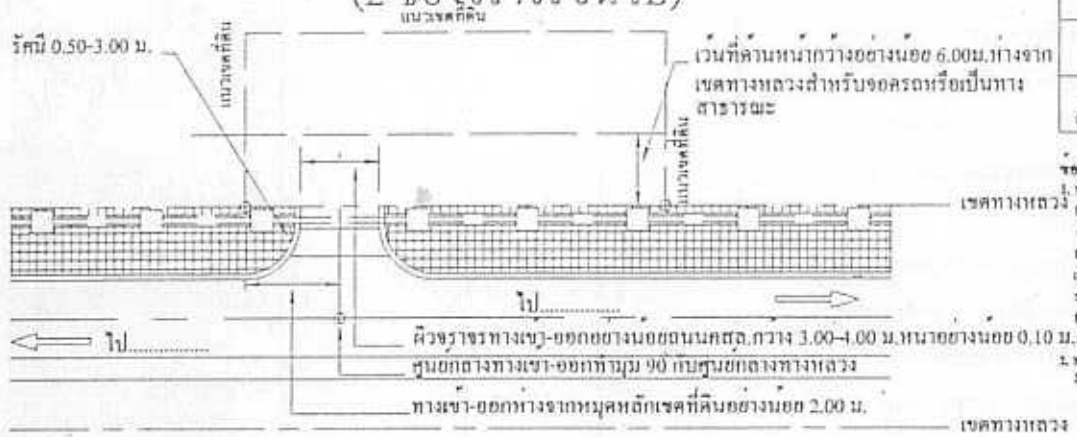

แปลน



รูปตัด

สำนักอำนวยความปลอดภัย

แบบเลขที่	ข้อกำหนดเงื่อนไขในการขออนุญาตสร้างทาง ถนนหรือสิ่งอื่นใด ในเขตทางหลวงแผ่นดินและทางหลวงพิเศษ เพื่อเป็นทางเข้า - ออกทางหลวงแผ่นดินและทางขนานของทางหลวงพิเศษ สำหรับเข้า - ออกอาคารที่พักอาศัย ที่ดินว่างเปล่า เรือกสวนไร่นา (มีทางเท้า)
37 / 1(2)	
ฉบับปรับปรุง กันยายน พ.ศ. 2546	

ข้อกำหนดเงื่อนไข

1. ทางเข้าออกทางหลวงบริเวณทางเลี้ยว
   1.1 ทางเข้า-ออกในของทางเลี้ยว (Turning Roadway) ในทางแยกและตามแนวกรมมองเห็น (Line of Sight) ซึ่งได้กำหนดไว้ในแบบทางแยกนั้น
   1.2 ต้นไม้ขอบทางหรือไม้ดอกไม้ประดับ ตามโกดังและสูง ต้องห่างจากขอบเขตทางหลวงหรือขอบเขตที่ดินของผู้ขอครอบครองที่ติดทางหลวงสำหรับทางในเมืองไม่น้อยกว่า 30 ม. และทางนอกเมืองไม่น้อยกว่า 50 ม.
   1.3 บริเวณทางแยกต่างระดับ หรือจุดทางต่างระดับซึ่งไม่เป็นไปตามแบบ
2. ทางเข้า-ออกทางหลวงเพื่อใช้ในชนบท
   2.1 ระหว่างราบ (ช่วงทางหลวงที่ราบทางระหว่างที่มีความชันระหว่าง 0-3%)
   2.1.1 ทางเข้า-ออกใกล้ชะพานที่อยู่ในเมือง ให้ระยะจากขอบทางเข้า-ออกถึงใกล้ชะพานห่างจากขอบชะพานไม่น้อยกว่า 15 ม.
   2.1.2 ทางเข้า-ออกใกล้ชะพานที่อยู่นอกเมือง ให้ระยะจากขอบทางเข้า-ออกถึงใกล้ชะพานห่างจากขอบชะพานไม่น้อยกว่า 30 ม.
   2.2 ระหว่างโค้งขึ้น ลงทางเข้าออกต้องห่างจากจุดเริ่มต้นโค้งขึ้นและจุดปลายโค้งดังนี้
   2.2.1 ทางเข้า-ออกชะพานที่มีความลาดชัน 3-6% ที่อยู่ในเมือง ให้ระยะจากขอบทางเข้า-ออก ถึงใกล้ชะพานห่างจากขอบและปลายโค้งขึ้นไม่น้อยกว่า 20 ม.
   2.2.2 ทางเข้า-ออกชะพานที่มีความลาดชัน 3-6% ที่อยู่นอกเมือง ให้ระยะจากขอบทางเข้า-ออก ถึงใกล้ชะพานห่างจากขอบและปลายโค้งขึ้นไม่น้อยกว่า 40 ม.
3. ทางเข้า-ออกที่อยู่ใกล้สายไฟ
   ให้ขอบทางเข้า-ออกที่อยู่ใกล้ทางสายไฟ ห่างจากทางสายไฟไม่น้อยกว่า 30 ม.
4. ทางเข้า-ออกที่อยู่ในโค้งราบ
   จะต้องมีระยะมองเห็นเพื่อหยุด และสามารถหยุดรถได้ทัน บริเวณโค้งราบที่มีรัศมีน้อยกว่า 500 ม. ต้องได้รับการพิจารณาเป็นราย ๆ ไป
5. รายละเอียดการระบายน้ำ
   5.1 ทางเข้า-ออกที่ผ่านบ่อพัก (Manhole) จะต้องให้ถูกอัตราและการใช้งานดีสามารถเปิดเพื่อการตรวจสอบและทำความสะอาดได้
   5.2 กรณีที่น้ำจากที่ดินของผู้ขอครอบครอง สามารถไหลผ่านทางเข้า-ออกสู่ทางหลวงได้ จะต้องต่อท่อระบายน้ำตามที่ดินของผู้ขอครอบครอง
6. ผู้ขอครอบครองจะต้องยื่นเรื่องราวเอกสารประกอบการขออนุญาต
7. ทางเข้าออกทางหลวงต้องที่ดินว่างเปล่าซึ่งไม่มีโครงสร้างอาคารหรือสิ่งกีดขวางที่เหลือว่างได้ ให้กำหนดความกว้างทางเข้าอย่างไม่น้อย 4.00 ม.
8. ผู้ขอครอบครองจะต้องไม่ปลูกสร้างอาคารใดๆ ในระยะห่างน้อย 6.00 ม. จากขอบนอกทางหลวงเพื่อเผื่อการขยายทางหลวงในอนาคต
9. ผู้ขอครอบครองจะต้องดำเนินการก่อสร้างใดๆ ต้องได้รับอนุญาตเป็นหนังสือจากผู้อำนวยการกรมทางหลวง หรือผู้ซึ่งได้รับมอบหมายจากผู้อำนวยการทางหลวงเสียก่อน
10. ผู้ขอครอบครองต้องรับผิดชอบค่าใช้จ่ายในการก่อสร้างทางเข้า-ออกให้ได้มาตรฐานตลอดจนการทำความสะอาดเรียบร้อยตลอด
11. เมื่อมีความจำเป็นต้องงานทาง หรือเมื่อปรากฏว่าผู้ขออนุญาตได้กระทำผิดเงื่อนไขที่กำหนดในการขออนุญาต ผู้อำนวยการทางหลวงหรือผู้ซึ่งได้รับมอบหมายจากผู้อำนวยการกรมทางหลวงมีอำนาจเพิกถอนการขออนุญาตนี้โดยทันที
12. ทางเข้าทางเข้า-ออกเป็นที่จอดรถ หรือประโยชน์ในการจอดรถทางเข้า-ออกระหว่างที่ดินของผู้ขออนุญาตกับกรมทางหลวงเท่านั้นและ ให้ถือเป็นทางเข้า-ออกสาธารณะที่ผู้อื่นใดก็สามารถใช้ได้ตลอด
13. ในกรณีที่การขออนุญาตเข้า-ออกทางหลวงไม่เป็นไปตามแบบมาตรฐานนี้ หรือกรณีมีความจำเป็นต่างๆ ให้เสนอกรมทางหลวงพิจารณาเป็นราย ๆ ไป

ข้าพเจ้าได้อ่านข้อกำหนดเงื่อนไขแล้ว และยินยอมปฏิบัติตาม

ลงชื่อ.....ผู้ขออนุญาต

(นาย, นาง, นางสาว.....)

กรมทางหลวง		
เขียน ปริญญา รัตนภิรมย์	คัด ปริญญา รัตนภิรมย์	ทาน
ออกแบบ	ตรวจ	
เห็นชอบ	ผู้อำนวยการสำนักอำนวยความปลอดภัย	
อนุญาต	นิกร อธิบดี	

แบบขออนุญาตสร้างทาง
ถนนหรือสิ่งอื่นใดในเขตทางหลวงแผ่นดิน
และทางหลวงพิเศษ เพื่อเป็นทางเข้า - ออกทางหลวงแผ่นดิน
และทางขนานของทางหลวงพิเศษ สำหรับเข้าออกอาคาร
ที่พักอาศัย ที่ดินว่างเปล่า เรือกสวนไร่นา (มีทางเท้า)

แบบเลขที่
37/1(2)

ส่วนที่ 1 สำหรับผู้ขออนุญาตเป็นผู้กรอก (2 ช่องจราจรขึ้นไป)

ลงชื่อ.....ผู้ขออนุญาต

(นาย นาง นางสาว.....)

วันที่.....เดือน.....พศ. .....

2.2 สภาพทางหลวงในบริเวณ 100 เมตร จากจุดทางเข้าออก

1. แนวทาง ตรง / โค้ง รัศมี.....ม.
2. ความลาดของทางหลวง.....%
3. ไม่มีทางรถไฟ / มีทางรถไฟ
   จุดศูนย์กลางทางเข้า - ออก ห่างจากทางรถไฟ.....ม.
4. ไม่มีทางแยก / มีทางแยก
   จุดศูนย์กลางทางเข้า - ออก ห่างจากทางแยก.....ม.
5. ความเห็น.....

ได้ตรวจสอบสถานที่ และได้ลงรายละเอียดในผังบริเวณที่ดินของผู้ขอฯแล้วถูกต้อง

ลงชื่อ.....ชนท.

(.....)...../...../25.....

ลงชื่อ.....ชนท.

(.....)...../...../25.....

ส่วนที่ 2 สำหรับเจ้าหน้าที่เป็นผู้กรอก

2.1กม. จุดเข้าออกและขอบเขตที่ดิน

ทางหลวง:.....หมายเลข.....ตอน.....ที่กม. .....

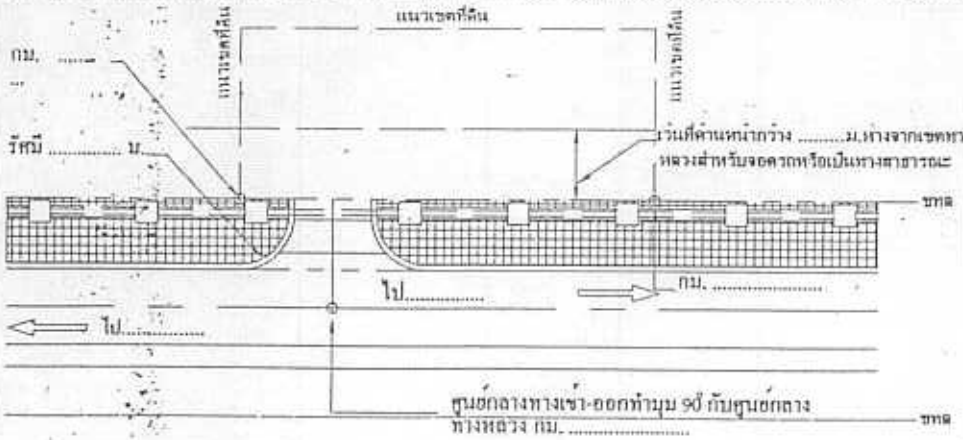

2.3 ระยะต่างๆในแบบรูปตัด

หมายเหตุ หลังจากยื่นขออนุญาตพร้อมหลักฐานเอกสารครบถ้วนแล้วจะได้รับหนังสืออนุญาต ภายใน 12 วันทำการ โดยไม่ต้องเสียค่าธรรมเนียมใดๆ